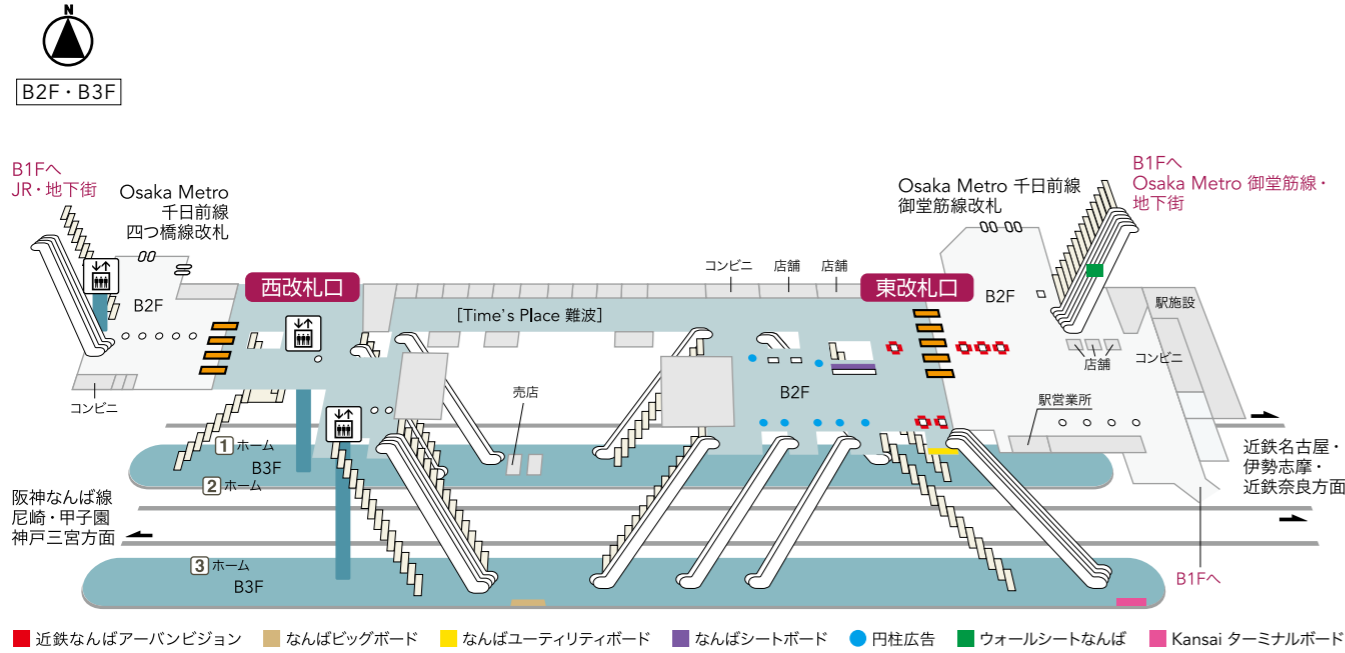


大阪難波駅

通勤・買い物・観光と幅広い層で賑わう駅

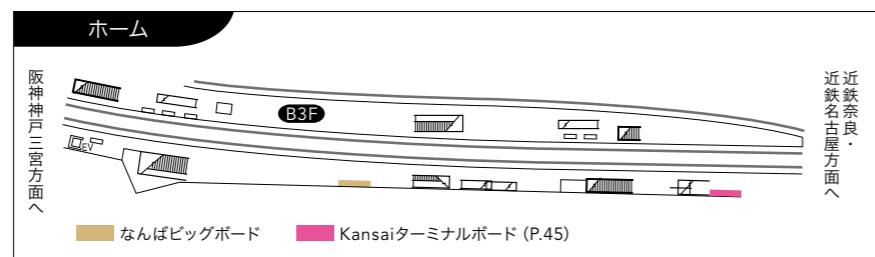
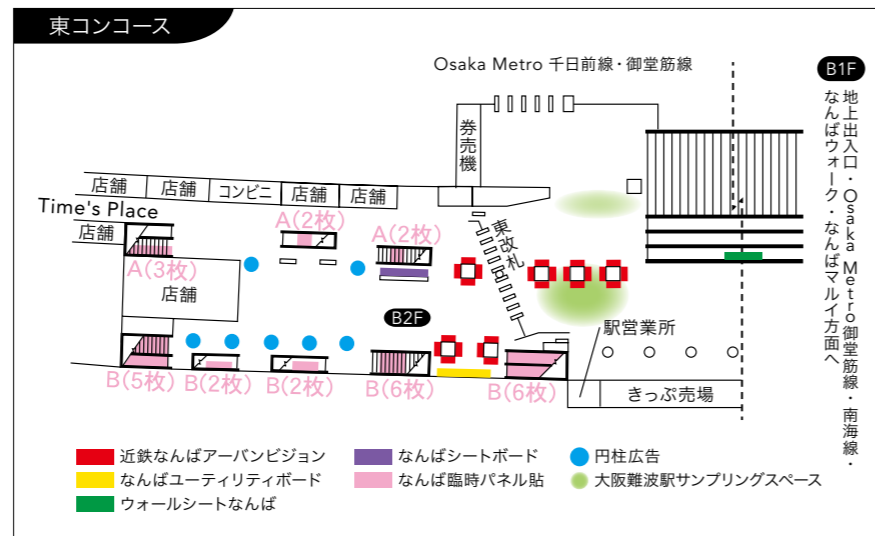
市外からも多くの人々が訪れる大阪ミナミのターミナル駅。近年では観光客も増加し、奈良方面への起点となっています。阪神なんば線との相互乗り入れにより、神戸方面からのアクセスが大幅に向上しました。



●1日乗降人員
101,192人
※2021年11月9日(火)調査

●利用者データ
定期・定期外比率
定期外 48.0% | 定期 52.0%
通勤 78.4% | 通学 21.6%
定期種別比率
※定期・定期外の比率と、定期的なかでの通勤・通学の比率をそれぞれ表示します。

●改札別利用率
・東改札口: 77%
・西改札口: 23%



種別	1枚	% 円		% 円
		70	10	
近鉄なんばアーバンビジョン	H2,400± ° W3,200±	500,000	800,000	70 D5 10 j A0
近鉄なんばアーバンビジョン		70 200,000 y	10 500,000	

種別	1枚	% 円		% 円
		70	10	
近鉄なんばアーバンビジョン	H1,300± ° W4,900±	500,000	750,000	70 D5 10 j A0
近鉄なんばアーバンビジョン		70 126,000 y	10 378,000	

種別	1枚	枚	円	% 円		% 円
				8	70	
近鉄なんばアーバンビジョン	28・	A-B	8	1,350,000	51	
				7・		450,000
				21・		1,060,000
近鉄なんばアーバンビジョン		30		A-B 1,008,000		
近鉄なんばアーバンビジョン		y Ay		252,000		
近鉄なんばアーバンビジョン		By		756,000		

種別	1枚	枚	% 円		% 円
			5S	7S	
近鉄なんばアーバンビジョン	H2,400± ° W2,400±	1?	900,000	1,300,000	51
		2?	1,350,000	1,860,000	
		3?	1,750,000	2,420,000	
		4?	1,800,000	2,540,000	
近鉄なんばアーバンビジョン			0.2%	30	

種別	1枚	枚	% 円	円	枚	% 円	円	% 円	
									8
近鉄なんばアーバンビジョン	1U	70	1,006,000	7S	D5	1U	70	2,014,000	D5
近鉄なんばアーバンビジョン			968,000	1,160,000					

●レーザー出力。臨時パネルはポスター。なんばユーティリティボードはシート対応。(H2,000± W7,000±) 近鉄なんばアーバンビジョンはシート対応。(H2,000± W7,000±) 近鉄なんばアーバンビジョンはシート対応。(H2,000± W7,000±)