

近鉄線の特徴

大阪・奈良・京都・三重・名古屋の主要都市部を結び、民営鉄道では最も長い営業キロを有し、一人当たりの乗車キロは他の民営鉄道と比較しても上位にあります。定期利用者の割合、中でも通学定期の比率が全線において高く、沿線に多くの学校を有している路線です。

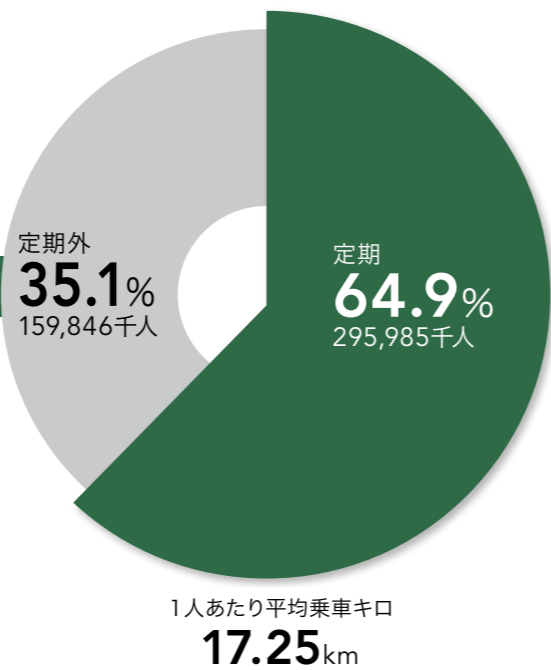
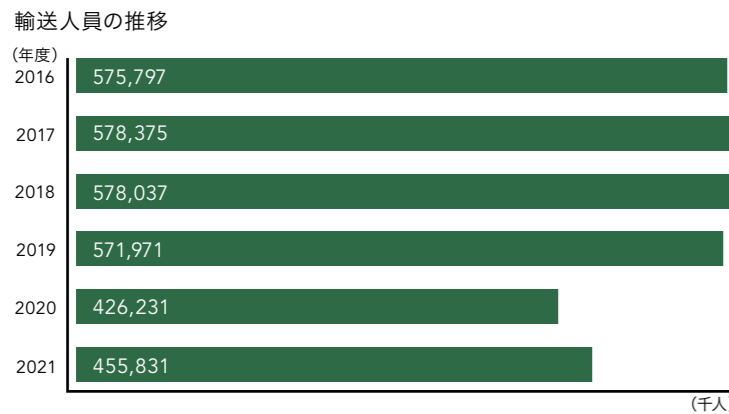
2022年度 基本データ

営業キロ **501.1** km

駅数 **286** 駅

輸送実績 ※2021年度

輸送人員 **455,831** 千人
 1日平均輸送人員 **1,248** 千人



参考
 $\frac{\text{輸送人キロ}}{\text{輸送人員}} = \frac{7,867(\text{百万人キロ})}{455,831(\text{千人})}$

地区別輸送人員 ※出典：国土交通省2019年度鉄道統計年報

地区	定期券				定期外	定期券利用率	全体
	通勤	通学	計	通学比率			
全線	220,808	121,077	341,885	35.4%	230,086	59.8%	571,971
大阪地区	186,146	92,392	278,538	33.2%	198,032	58.4%	476,570
名古屋地区	37,067	30,037	67,104	44.8%	39,172	63.1%	106,276
養老鉄道	1,727	3,058	4,785	63.9%	1,382	77.6%	6,167

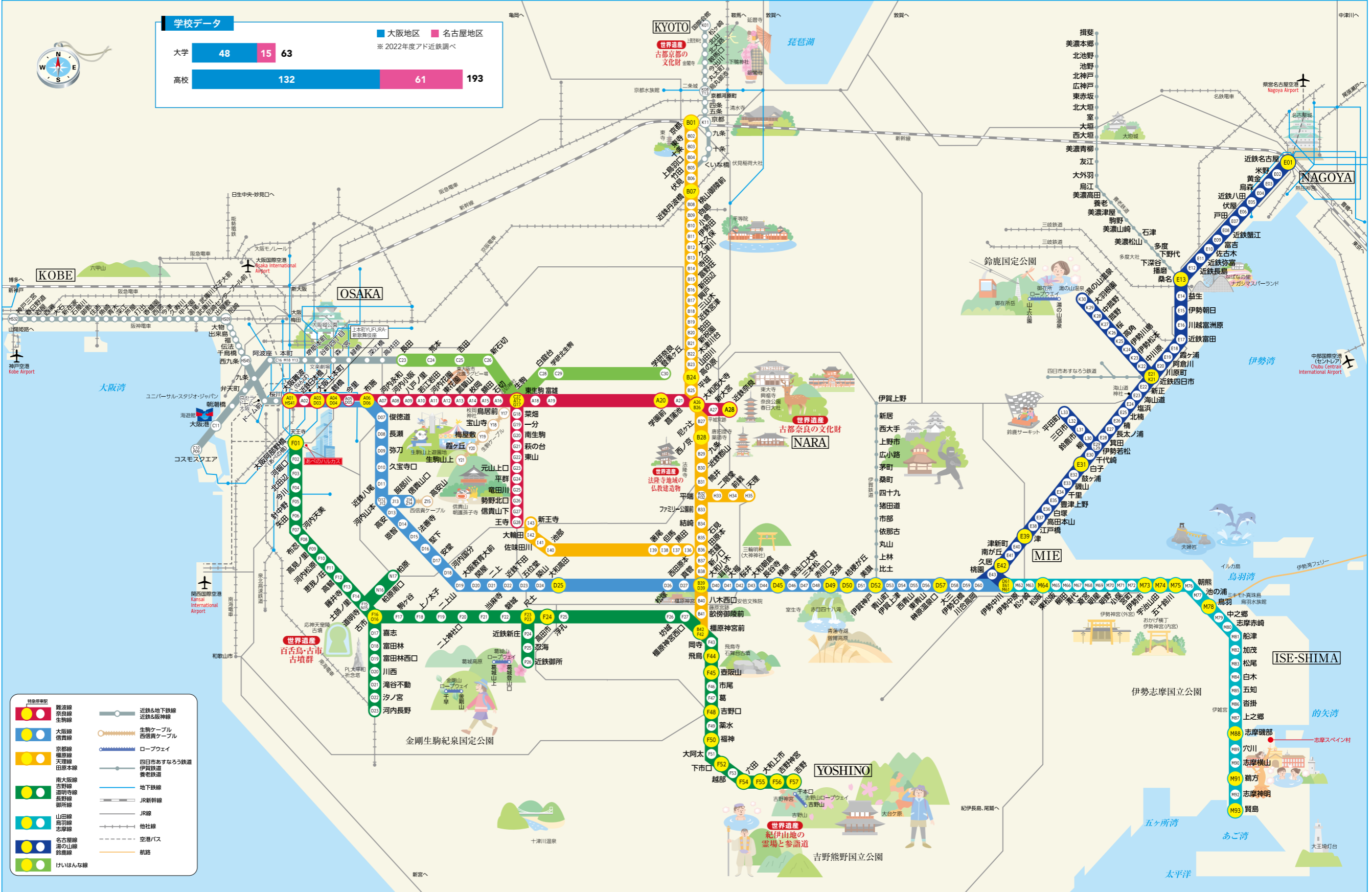
※表の「全線」は線群間の移動による重複を除いたデータ。全線の数字は各線群の数字の総和と異なります。

近鉄 乗降人員ランキング ※2021.11.9調査

乗降数 ランク	路線名	駅名	乗降人員	乗降数 ランク	路線名	駅名	乗降人員
1	南大阪線	大阪阿部野橋	134,925	36	橿原線	近鉄郡山	15,331
2	大阪線	鶴橋	124,506	37	奈良線	東生駒	15,295
3	難波線	大阪難波	101,192	38	南大阪線	橿原神宮前	15,167
4	名古屋線	近鉄名古屋	80,878	39	けいはんな線	吉田	14,389
5	京都線	京都	63,506	40	奈良線	若江岩田	14,073
6	大阪線	大阪上本町	60,382	41	けいはんな線	荒本	14,024
7	奈良線	学園前	42,954	42	長野線	喜志	13,819
8	奈良線	近鉄奈良	42,810	43	大阪線	河内国分	13,363
9	奈良線	生駒	40,466	44	大阪線	桜井	13,327
10	奈良線	大和西大寺	39,811	45	名古屋線	近鉄富田	13,247
11	名古屋線	近鉄四日市	37,287	46	京都線	向島	13,105
12	難波線	近鉄日本橋	37,028	47	京都線	小倉	13,067
13	京都線	近鉄丹波橋	36,707	48	大阪線	大和高田	12,854
14	大阪線	布施	32,374	49	京都線	新祝園	12,803
15	大阪線	近鉄八尾	32,154	50	京都線	桃山御陵前	12,759
16	南大阪線	藤井寺	31,766	51	けいはんな線	学研奈良登美ヶ丘	12,410
17	大阪線	大和八木	31,100	52	奈良線	河内永和	12,299
18	京都線	高の原	27,758	53	名古屋線	白子	11,241
19	奈良線	新大宮	25,307	54	橿原線	田原本	11,088
20	南大阪線	河内松原	25,088	55	長野線	富田林	10,982
21	奈良線	八戸ノ里	24,061	56	奈良線	菖蒲池	10,698
22	奈良線	富雄	22,911	57	名古屋線	津新町	10,494
23	名古屋線	津	22,388	58	長野線	河内長野	10,323
24	大阪線	五位堂	22,097	59	奈良線	河内花園	10,124
25	京都線	大久保	21,953	60	名古屋線	近鉄蟹江	9,892
26	奈良線	河内小阪	21,865	61	京都線	竹田	9,855
27	大阪線	長瀬	21,026	62	山田線	松阪	9,846
28	京都線	新田辺	20,895	63	大阪線	今里	9,844
29	奈良線	瓢箪山	17,867	64	名古屋線	近鉄弥富	9,797
30	南大阪線	古市	17,500	64	大阪線	高安	9,387
31	名古屋線	桑名	17,445	66	大阪線	名張	8,841
32	大阪線	河内山本	16,512	67	南大阪線	恵我ノ荘	8,744
33	南大阪線	河内天美	16,444	68	京都線	興戸	8,640
34	けいはんな線	新石切	16,187	69	大阪線	弥刀	8,621
35	奈良線	東花園	16,083	70	南大阪線	矢田	8,548

沿線の高校等 (大阪地区)

路線	No.	沿線駅	高校名	
大阪線	D03	大阪上本町	清水谷 高津 夕陽丘 上宮 大阪夕陽丘学園 清風 明星	
	D06	吉施	金光輝彦	
	D08	長瀬	近畿大学附属	
	D11	近鉄八尾	八尾 八尾北	
	D12	河内山本	山本	
	D13	高安	金光八尾	
	D15	法善寺	八尾聖輝 東大阪大学柏原	
	D18	河内国分	関西福祉科学大学	
	D20	関屋	智恵学園奈良カレッジ 金光輝彦(香芝キャンパス)	
	D23	五位堂	香芝	
	D26	松塚	高田商業	
	D39	大和八木	秋保	
	D42	阪井	関西中央 阪井 県立商業	
	D45	橋原	橋生昇陽 宇陀	
	D49	名張	名張 名張聖輝 近畿大学工業高等専門学校	
	D53	青山町	愛媛学園農業 板丘	
	伊賀鉄道	A08	河内小阪	樟葉 東大阪大学敬愛
		A09	八戸ノ里	大原商業大学 アナン学園 布希 右衛門工科
奈良線	A12	花園	花園 みどり清朗	
	A13	鳳凰山	枚岡樟風	
	A16	石切	日新	
	A19	富雄	育英西 帝塚山 県立国際 奈良学園登美ヶ丘 奈良北	
	A20	学園前	奈良女子 奈良女子大学附属中等教育学校	
	A27	新大宮	奈良女子 奈良女子大学附属中等教育学校	
	A28	近鉄奈良	奈良女子 奈良女子大学附属中等教育学校	
	B26	西ノ京	奈良商工 県立大学附属	
	橿原線	B30	近鉄橿原	奈良学園 奈良工業高等専門学校
		B31	筒井	大和中央
B36		田原本	橿原野	
H33		二階堂	二階堂	
H35		天理	天理	
京都線		B01	京都	大谷 京都市女子 畿谷大学付属平安
		B02	家寺	長岡 洛南
		B04	上鳥羽口	塔南
		B06	伏見	京都教育大学附属
		B07	近鉄丹波橋	桃山
	B08	桃山御陵前	京都橘	
	B09	向島	京都すばる	
	B10	小倉	城南愛創	
	B12	大久保	久御山 立命館宇治	
	B14	寺田	城陽	
	B15	富野庄	西城陽	
	B16	新田辺	田辺	
	B17	興戸	同志社国際	
	B20	柏田	京都康学院	
	B24	高の原	南陽 東大寺学園 奈良 関西文化芸術	
	B25	平城	奈良大学附属	
	G19	生駒	一分 生駒	
	G27	西宮山下	西和清陵	
	G28	王寺	王寺工業	
	田原本線	I39	筒井	大和広陵
I42		大輪田	西大和学園	
C24		菟本	かわち野 布施北	
C25		吉田	大阪朝鮮 大阪星光学院 大谷 大阪教育大学附属(天王寺校) 西天王寺	
伊予川線	F01	大阪阿部野橋	大谷 大阪教育大学附属(天王寺校) 西天王寺	
	F02	河堀口	あべの翔学 天王寺 工業	
	F03	北田辺	明浄学院	
	F05	針中野	東住吉総合 東住吉	
	F06	矢田	城南学園 大阪府教育センター附属	
	F07	河内天美	松原	
	F09	高見ノ里	阪南大学 生野 大塚 農芸 美原	
	F10	河内松原	大阪緑蔭 四天王寺東 藤井寺 藤井寺工科	
	F13	藤井寺	大阪緑蔭 四天王寺東 藤井寺 藤井寺工科	
	F17	駒ヶ谷	慎風館	
F18	上ノ太子	上宮女子		
F24	高田市	高田 奈良文化		
F27	藤原神宮前	聖心学園中等教育学校		
橿原線	F42	橿原神宮前	橿原 高取学院	
	F44	飛鳥	高取学院	
	F52	下市口	奈良南(大宮学舎) 奈良南	
	F56	吉野神宮	奈良南(吉野学舎) PL学園	
	O17	富田林	金剛	
	O19	河内藤原	河内 富田林	
	O21	滝谷不動	初志富田林 清教学園 萩野	
	O23	河内長野	萩野	
	P26	近鉄御所	青翔	



学校データ

大阪地区 (大阪地区) 名古屋地区 (名古屋地区)
※ 2022年度アド近鉄調べ

大学	48	15	63
高校	132	61	193

沿線の大学 (大阪地区)

路線	No.	駅名	大学名
大阪線	D03	大阪上本町	大阪夕陽丘学園短期大学
	D08	長瀬	近畿大学(東大阪) 近畿大学短期大学部
	D11	近鉄八尾	大阪経済法科大学(八尾駅前)
	D18	河内国分	関西福祉科学大学 関西女子短期大学
	D19	関屋	大阪教育大学 大阪教育大学(柏原)
	D23	五位堂	畿央大学
	D39	大和八木	奈良県立医科大学
	A08	河内小阪	大阪樟葉女子大学(小阪) 大阪商業大学 東大阪大学 東大阪大学短期大学部
	A12	花園	大阪経済法科大学(花園)
	A13	鳳凰山	枚岡学院
奈良線	A12	花園	大阪経済法科大学(花園)
	A13	鳳凰山	枚岡学院
	A16	石切	日新
	A19	富雄	育英西 帝塚山 県立国際 奈良学園登美ヶ丘 奈良北
	A20	学園前	奈良女子 奈良女子大学附属中等教育学校
	A27	新大宮	奈良女子 奈良女子大学附属中等教育学校
	A28	近鉄奈良	奈良女子 奈良女子大学附属中等教育学校
	B26	西ノ京	奈良商工 県立大学附属
	B30	近鉄橿原	奈良学園 奈良工業高等専門学校
	B31	筒井	大和中央

沿線の大学 (名古屋地区)

路線	No.	駅名	大学名
奈良線	A20	学園前	帝塚山大学(学園前)
	A28	近鉄奈良	奈良教育大学 奈良県立大学 大阪城南女子短期大学(大阪) 奈良女子短期大学
天理線	H35	天理	天理大学 天理医療大学
	I42	大輪田	白鳳短期大学
田原本線	B01	京都	京都女子大学 畿谷大学(大宮)
	B09	向島	京都文教大学 京都文教短期大学 畿福短大
長野線	B17	興戸	同志社大学(京田辺) 同志社女子大学(京田辺)
	B22	木津川台	同志社大学(学研都市)
B24	高の原	奈良大学	

沿線の高校 (名古屋地区)

路線	No.	駅名	高校名
大阪線	F01	大阪阿部野橋	大谷 大阪教育大学附属(天王寺) 大阪城南女子短期大学 大阪芸術短期大学(大阪) 大阪総合保育大学
	F02	河内天美	阪南大学
	F03	藤井寺	大阪公立大学(羽曳野) 四天王寺大学 四天王寺大学短期大学部
	F42	橿原神宮前	奈良芸術短期大学
	O17	富田林	大阪芸術大学 大阪芸術大学
	O21	滝谷不動	大阪大学
	O23	河内長野	奈良先端科学技術大学院大学
	C29	学研北生駒	奈良先端科学技術大学院大学
	C30	学研南生駒	奈良先端科学技術大学院大学
	C30	学研南生駒	奈良先端科学技術大学院大学
伊予川線	E01	近鉄名古屋	啓明学院
	E04	鳥森	松原
	E05	近鉄八田	川中工業
	E06	伏屋	富田
	E10	佐古木	海陽 佐藤
	E11	近鉄赤富	愛知黎明 桑名西 桑名南
	E16	川越富洲原	四日市 北星
	E17	近鉄富田	四日市四郷 四日市リノール学院 四日市工業 向陽台
	E21	近鉄四日市	大徳学園 海星
	E24	塩浜	大徳学園 海星
E31	白子	白子 聖生 鈴鹿工業高等専門学校	

沿線の高校 (名古屋地区)

路線	No.	沿線駅	高校名
名古屋線	E37	高田本山	高田
	E39	津	津西 津東 津商業
	E40	津新町	津工業 セントジョセフ女子学園
	E42	久屋	久屋森林
	K23	伊勢松本	四日市商業 津商業
	K25	高角	四日市中央工業
	K26	板	四日市西
	K27	菟野	菟野
	L31	鈴鹿市	神戶 鈴鹿
	L33	平田町	鈴鹿
山田線	M64	松阪	松阪工業 松阪
	M65	東松阪	大垣東 大垣北 大垣日本大学
	M66	藤田	松阪商業
	M70	明野	明野

沿線の高校 (名古屋地区)

路線	No.	沿線駅	高校名
山田線	M72	宮町	宇治山田
	M73	伊勢市	愛心
	M74	宇治山田	伊勢工業 伊勢山田商業 伊勢山田 伊勢まなび 伊勢学園
	M77	池の浦	池の浦 志摩赤城 志摩船高専門学校
	M80	志摩赤城	志摩赤城
	M81	志摩船高	志摩船高
	M82	志摩船高	志摩船高
	M83	志摩船高	志摩船高
	M84	志摩船高	志摩船高
	M85	志摩船高	志摩船高

沿線の高校 (名古屋地区)

路線	No.	沿線駅	高校名
山田線	M72	宮町	宇治山田
	M73	伊勢市	愛心
	M74	宇治山田	伊勢工業 伊勢山田商業 伊勢山田 伊勢まなび 伊勢学園
	M77	池の浦	池の浦 志摩赤城 志摩船高専門学校
	M80	志摩赤城	志摩赤城
	M81	志摩船高	志摩船高
	M82	志摩船高	志摩船高
	M83	志摩船高	志摩船高
	M84	志摩船高	志摩船高
	M85	志摩船高	志摩船高

沿線の大学 (名古屋地区)

路線	No.	沿線駅	大学名
山田線	E01	近鉄名古屋	愛知大学(名古屋)
	E17	近鉄富田	四日市大学
	E21	近鉄四日市	ユマニクス短期大学
	E30	千代崎	鈴鹿医療科学大学(千代崎)
	E31	白子	鈴鹿医療科学大学(白子)
	E34	千里	鈴鹿大学 鈴鹿大学短期大学部
	E37	高田本山	高田短期大学
	E38	江戸橋	三重大学 三重県立看護大学
	E39	津	三重県立看護大学
	M74	宇治山田	皇学館大学
養老鉄道	M74	宇治山田	皇学館大学
	M74	宇治山田	皇学館大学